

Monteringsanvisning

Koblede takstige trinn for stein



Montering av takstige trinn

Det første trinnet legges når den første rekke med takstein er lagt. Det legges i bølgebunnen på taksteinen og hektes fast mot lekt i overkant stein. De neste trinnene monteres etter hvert som taksteinen legges. Det første trinnet plasseres slik at det kommer mellom to taksperrer, dette på grunn av at det skal monteres en innfestingsskinne på det øverste trinnet.

Trinnene skal monteres på hver steinrekke og kobles sammen. Se fig nr 1

Sammenkoblingen gjøres først ved å tre glidesporet ned på den påmonterte mutteren og så skyves trinnet opp og hektes fast mot lekt i overkant stein. Så strammes mutteren til. Se fig nr 2.

Ved ettermontering på eksisterende tak, skyves taksteinen opp etter hvert som man monterer trinn.

Montering av innfesting

Det SKAL monteres innfesting på det øverste trinnet. Før det øverste trinnet monteres, skal festebåndet tres på stige trinnet. "Tappen" i festebåndet må treffe hullet i trinnet. Mutterbrikkene festes og justeres i innfestingsskinna. Festebåndet skrues godt fast til mutterbrikkene.

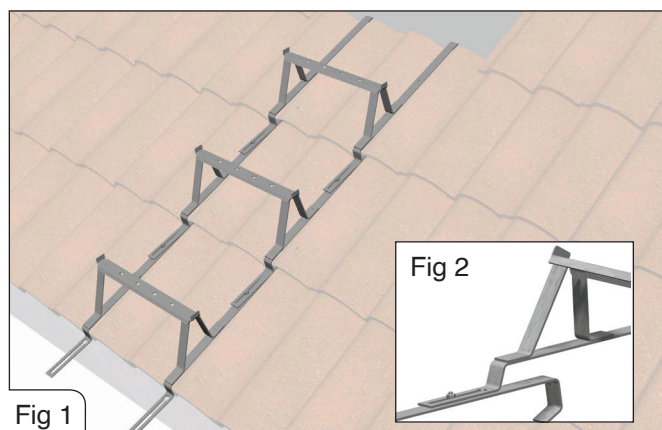


Fig 1

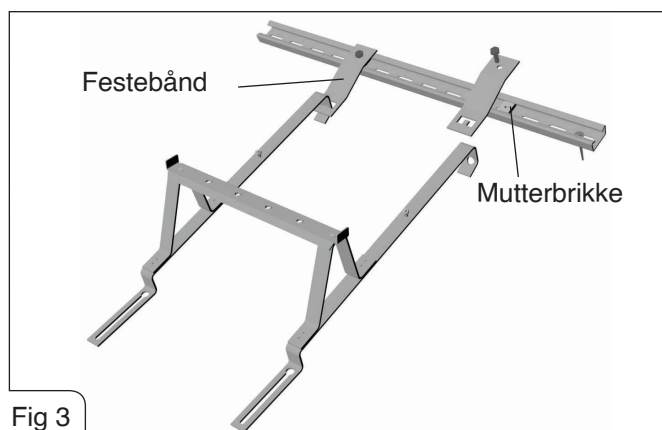


Fig 3




Fig 4

Montering av innfestingsskinne

Skinnen skrues fast til taksperrene. Den skal plasseres slik at innfestingsskruene treffer senter av taksperra. Medfølgende spesialskruer skal benyttes. Se fig 5.

Vedlikehold

Pass på at takkonstruksjonen ikke er beskadiget på noen måte (eks. råteskade).

For å sikre personer som ferdes på tak er det viktig at takstige-trinn og innfestingspunkter ettersees en gang hvert år.

Generelt

Dersom stige benyttes til adkomst til taket SKAL stigesikring monteres.

Jemtland taksikringsutstyr leveres i varmgalvanisert stål belagt med polyesterlakk. Standardfarger er sort, teglrød, grå og andre farger leveres på bestilling. Standard innfestingsskinne dekker sperreavstand 60cm. Andre lengder kan bestilles. Trinnene kan også leveres i regulerbar utførelse.

Typegodkjenning

Direktoratet for arbeidstilsynet stiller krav til at alt taksikringsutstyr skal være typegodkjent i henhold til forskrift nr 500.

Utstyret SKAL monteres fast til bærende konstruksjon. Typegodkjenning krever bruk av innfestingsskinne.

Ved arbeide på tak som feiing, snørydding, inspeksjon eller mindre reparasjoner vil det derfor være nødvendig at typegodkjent utstyr er montert. Takstige-trinnene er testet ved SINTEF Byggforsk og godkjent i henhold til krav fra Direktoratet for Arbeidstilsynet.

Jemtland takstige-trinn er merket med identifikasjonsmerket JV127.

Jemtland driver kontinuerlig produktutvikling og forbeholder seg retten til spesifikasjonsendringer.

Våre anvisninger er å betrakte som veiledende.

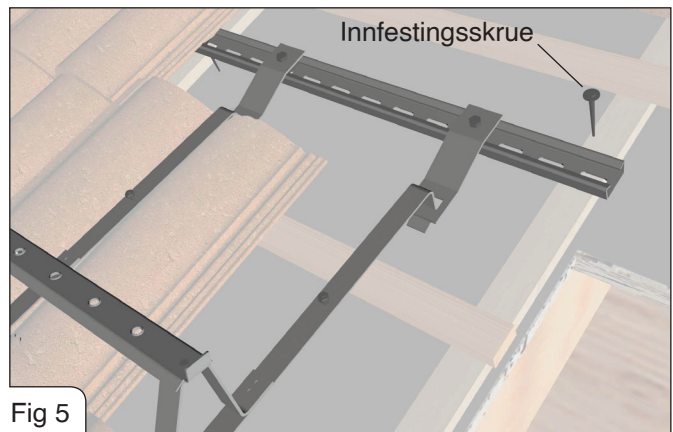


Fig 5

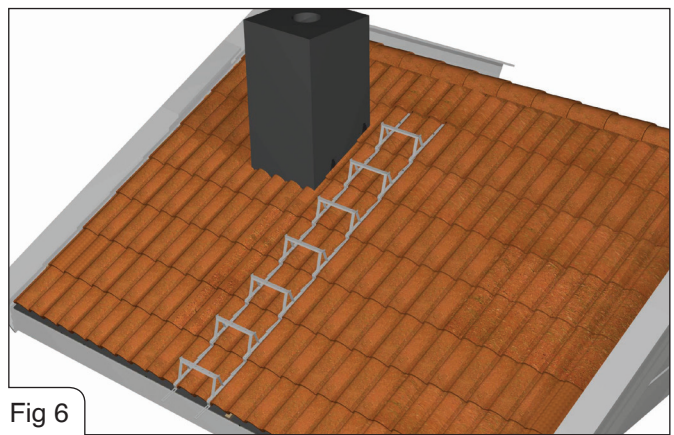


Fig 6